

令和7年度 東京都立立川国際中等教育学校附属小学校の適性検査問題

筆記A

1

動物村にずっと昔から住んでいる、イノシシのお誕生日がもうすぐやってきます。イノシシは村一番の物知り博士で、村の動物たちにいつも色々なことを教えてくれます。みんなで「ありがとう」の気持ちを伝えるために、イノシシのお誕生日会を開くことになりました。イヌとネコは、イノシシへの贈り物を作るために、森に行くことにしました。

森に入ると、小石がたくさん転がっていました。短い尻尾で三角の耳をしたイヌが、短い尻尾を嬉しそうに振りながら言いました。

「見て、見て、この小石は、私の耳と同じ三角の形をしているよ。この小石をいくつかカップに入れてふたをして、楽器を作るのはどうかな。」

「いいね。みんなでお誕生日の歌を歌う時に使おう。」ネコが答えました。

森を歩いていると、風に吹かれて葉っぱがひらひらと飛んできました。長い尻尾で丸い耳をしたネコが、長い尻尾を嬉しそうに振りながら言いました。

「見て、見て、この葉っぱは、僕の耳と同じ丸い形をしているよ。この葉っぱで、本にはさむしおりを作るのはどうかな。」

「イノシシさんはいつも本を読んでいるから、きっと喜んでくれるよ。」イヌが答えました。

森で一番大きな木の下に着きました。そこには、たくさんの小枝やドングリがありました。

「さあ、イノシシさんの大好きなドングリをたくさん集めるぞ。」ネコが元気に言いました。

ドングリをかごに入れていくと、イヌが言いました。

「ドングリをつなげて首飾りも作ろう。イノシシさんによく似合うと思うんだ。ねえねえ、色々な形をしたこの小枝を使って他にも何か作れないかな。」

しばらく考えてネコが言いました。

「小枝を紙に貼ってイノシシさんの似顔絵を作ろう。お誕生日会の思い出にイノシシさんの家に飾ってもらおうよ。」

「素敵なお誕生日会になりそうだね。」

「うん、楽しみだね。」

イヌとネコは、わくわくしながら森を出ました。



4枚のイヌの絵があります。この中で、イノシシへの贈り物を作るために、森に行ったイヌはどれですか。そのイヌを大きく○で囲んでください。



4枚の絵があります。この中で、イヌが、つなげて首飾りを作ろうと言った物はどれですか。その物を大きく○で囲んでください。

2



4枚の食べ物の絵があります。ここにかけられている食べ物でしりとりをすると、全部つながるようになっています。しりとりをすると3番目になる食べ物はどれですか。その食べ物を大きく○で囲んでください。



太い線の四角の中に、アジサイの絵があります。日本には、春、夏、秋、冬の季節があります。アジサイの花をよく見る季節と、同じ季節によく見かけるものや、よくとれて味がよいと言われるものがかけられた絵が、隣の4枚の絵の中に1枚だけあります。その絵を大きく○で囲んでください。

3



太い線の四角の中を見てください。洗濯したタオルをひもに干します。1枚のタオルを干すのに、洗濯ばさみを2個使います。今、ひもにタオルを1枚干しました。残りのタオルを、同じようにひもに干していきます。かごにかけてある全部のタオルを干すには、洗濯ばさみがあと何個必要ですか。右に並んでいる洗濯ばさみを必要な数だけ○で囲んでください。



太い線の四角の中を見てください。この太い線の四角の中の形を、重ならないように並べて、動物の形を作ることにしました。この形を3つ使ってできる動物の形はどれですか。右の4個の四角から絵を一つ選び、その下の四角の中に、○をかいてください。

4



折り紙があります。この折り紙の模様は、あるきまりでかかれています。この折り紙の左下は内側に折れていて見えません。折れてかくれているところにも同じきまりで模様がかかれています。どのような模様がかかっているかを考えて、隣の4個の四角から、模様の組み合わせを一つ選んで、大きく○で囲んでください。



(別紙を使い、紙を折り、透かして見ると絵がどのように見えるか練習をしてから問題に取り組む。) 折り紙の絵を見てください。この折り紙には、練習の時とは違う模様がかかれています。練習の時と同じように裏には模様がかかれています。練習の時のように、折り紙を下から上に点線に合わせて半分に折ります。とじているところを下にして持って、上にあげて透かして見ます。どのような絵が見えると思いますか。右の4個の四角から絵を選び、大きく○で囲んでください。

5

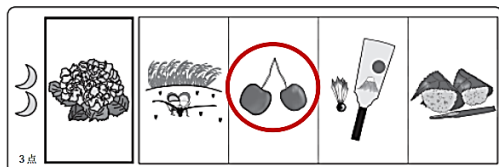
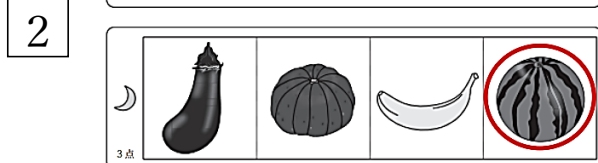
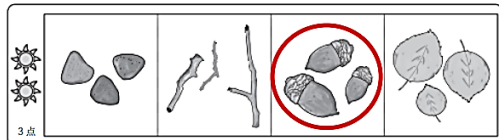

○ 運筆

風船があります。ひもを通して風船の模様まで、線をかきます。道からはみ出したり、道の線にぶつかったりしないように、道の中にある左下の黒い丸(●)から始めて、風船の模様の黒い三角(▲)まで線をかいてください。

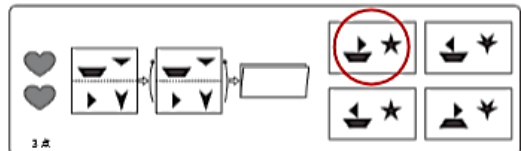
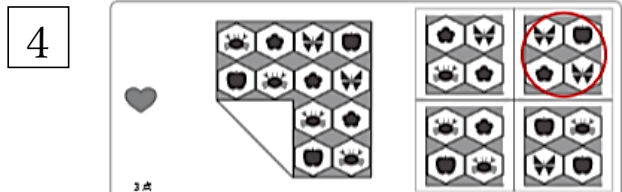
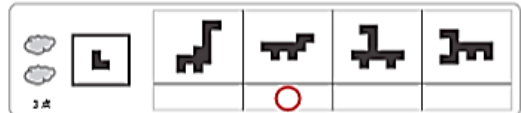
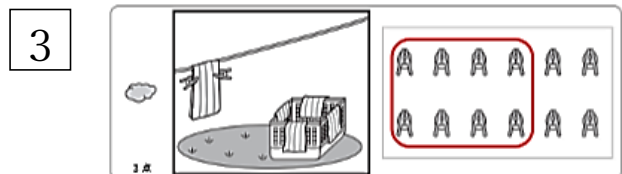
○ 塗り

風船の中を見てください。風船の中にある3個それぞれの模様に、色鉛筆で色を塗ります。はみ出したり、白いところが残ったりしないように、色を塗ってください。

筆記Aの解答例 30点



5



運筆 3点 塗り 3点 ※解答例は省略